

Mais où est passée la

médiathèque

de SPIP ?



Il y a quelques années, Fred rêvait...

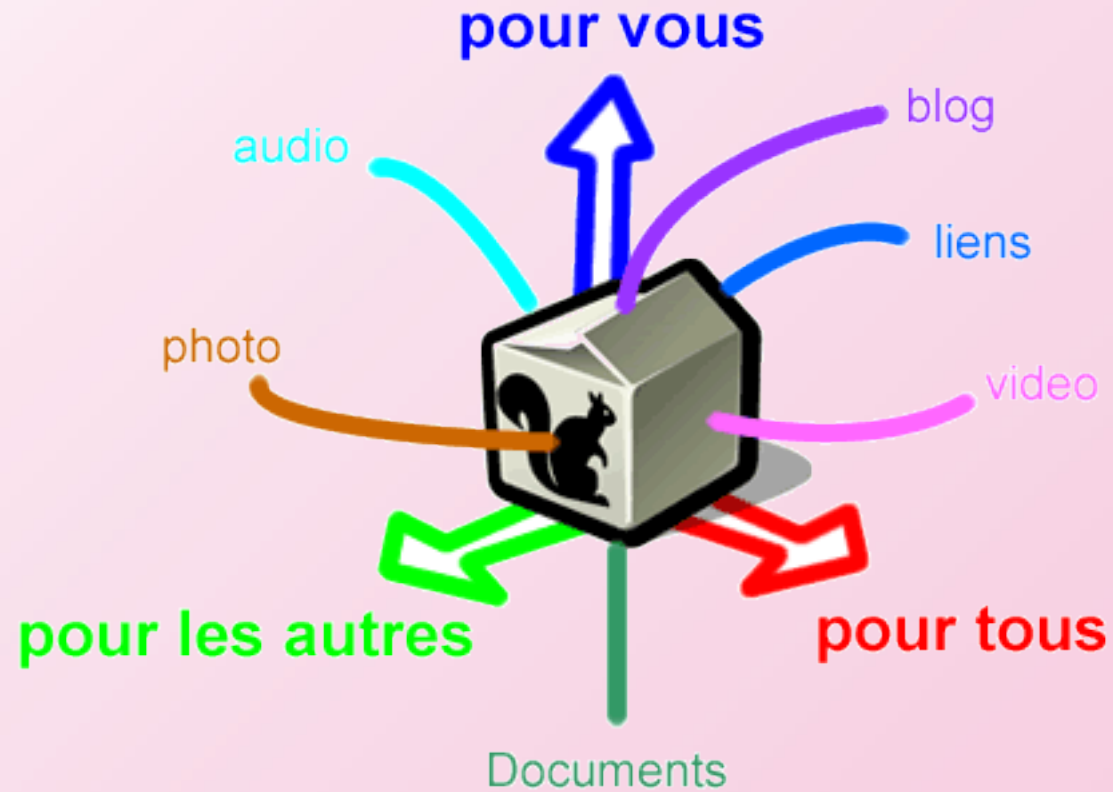


Schéma de Fred comradE Ogilvy, 2005-2006.



Mais où est passée la médiathèque de SPIP ? - romy.tetue.net - SPIP media Bruxelles 2008

1 - Les documents



1 - Les documents

« Je veux pouvoir
ajouter mes documents,
les éditer et les trier

AVANT
de publier »





français



ROMY.TETUE.NET

Supprimer le cookie de correspondance

SPIP

Système de Publication pour Internet

Articles

- en cours de rédaction: 221
- en attente de validation: 29
- publiés en ligne: 1330**

Messages publiés

- publiés en ligne: 48**

Auteurs

- Administrateurs: 86
- Rédacteurs: 45
- Visiteurs: 4
- A la poubelle: 1



Créer une rubrique | Écrire un nouvel article | Ajouter un document



Articles les plus récents

70. Crear sitios multilingües	Xuacu	27 août	N° 3808
30. Hacer copias de seguridad de los datos	Xuacu	8 août	N° 3807
20. Cambiar el nombre de «Mi sitio SPIP»	Xuacu	8 août	N° 3806
El papel de los autores dentro de SPIP	David Sánchez	25 juillet	N° 3790

Les articles et brèves ci-dessous sont proposés à la publication. N'hésitez pas à donner votre avis grâce aux forums qui leur sont attachés.

Articles proposés

1 11 21			
Elementos (casi) indispensables para todo esqueleto	tin	5 novembre	N° 3828
Los formularios CVT de SPIP 2.0	tin	22 octobre	N° 3820
Formulaires CVT par l'exemple	cerdic RealET Fetard	20 octobre	N° 3796
Les pétitions sous SPIP	Committo, Ergo Sum.	17 octobre	N° 3802
Mutualisation : un SPIP pour plusieurs sites	Matthieu Marclaud Committo, Ergo Sum.	12 août	N° 3811
Les formularios CVT de SPIP2.0	cerdic	22 juillet	N° 3800
Structure HTML des Formulaires	romy.tetue.net Matthieu Marclaud ARNO* cerdic	13 juin	N° 3791

Accès direct



français



NOUVEAU DOCUMENT

Privé

Fichier (Obligatoire)

Titre

Date à :

Description

Vignette personnalisée

SPIP 3.0 dev SVN [31546] est un logiciel libre distribué sous licence GPL.
Pour plus d'informations, voir le site <http://www.spip.net/fr>.

2

Création d'un nouveau document



français



DOCUMENT N°

314

Publié

DOCUMENT INSÉRÉ DANS :

Art.112 : Les meilleurs campings belges

| [Voir](#)

DISPONIBLE DANS :

Rub.22 : Souvenirs de vacances

| [Voir](#) | [Dissocier](#)

Art.113 : Mes vacances en Belgique

| [Voir](#) | [Dissocier](#)

► [Ajouter](#)

Fichier (Obligatoire) IMG/jpg/anneke.jpg [\[Changer\]](#)

Aperçu



Caractéristiques jpg - 573 × 380 pixels — 30.9 ko

Titre

Date 2008 à :

Description

Vignette personnalisée

3

Modifications

SPIP 3.0 dev SVN [31546] est un logiciel libre distribué sous licence GPL.
Pour plus d'informations, voir le site <http://www.spip.net/fr>.

1 - Les documents

- modifier titre et description
- modifier la date
- crédits ? copyright ?
- pouvoir changer le fichier !
- et mettre à jour taille, poids, format
- metadonnées EXIF ?
- pouvoir dépublier un document (sans être obligé de le supprimer)
- => statuts : privé / publié / poubelle
- associer des mots-clefs



2 - La médiathèque

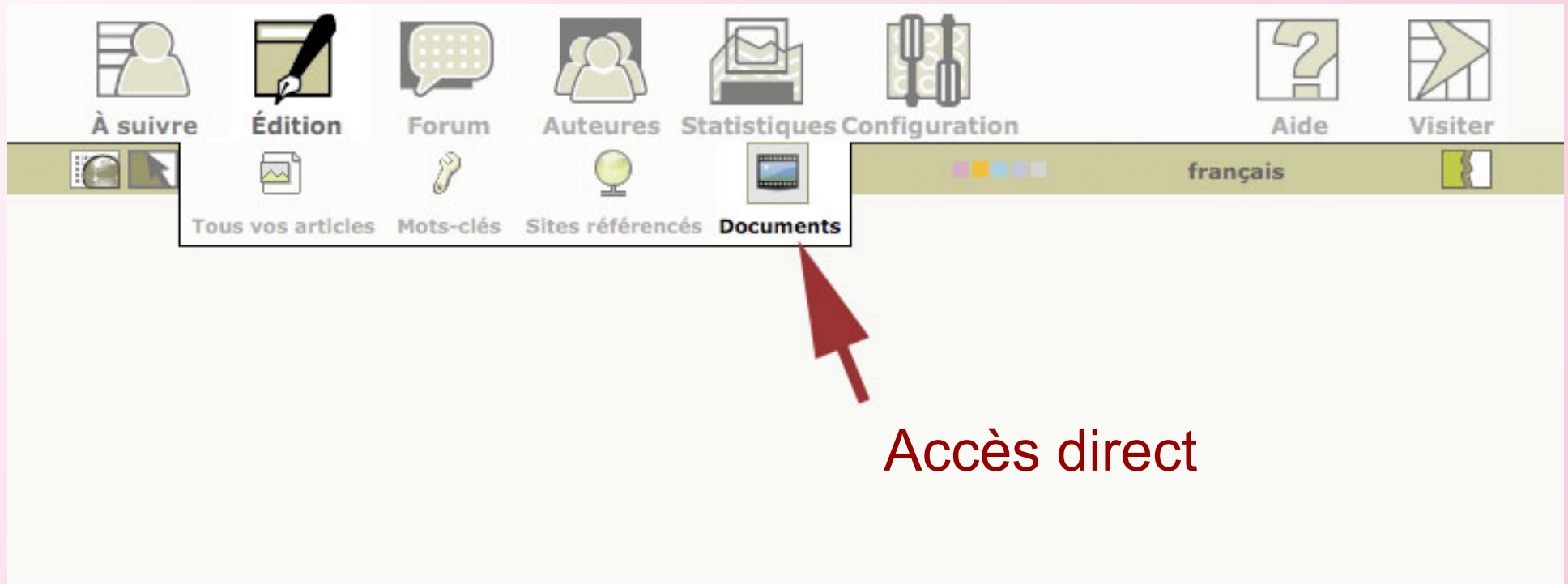

























2 - La médiathèque

« Je veux voir
TOUS
les documents du site »



2 - La médiathèque



	1068		mp3 5.9 Mo 27/10/2008 article 8	 sans titre ...
	1067		pdf 2.4 Mo 27/10/2008 article 8	sans titre ...
	1066		flv 518.6 ko 27/10/2008 article 8	 sans titre ...
 	1025		jpg 500 x 303 pixels 21.1 ko 22/09/2008 article 423	 Shave The Pussy ...
 	1024		jpg 550 x 419 pixels 57.7 ko 22/09/2008 article 422	 your bald head could win you \$1,000 ...
 	1023		jpg 560 x 600 pixels 27.6 ko 15/12/2001 article 416	 Lucie Chauve ...
 	1022		jpg 459 x 512 pixels	 Lucie Chauve ...

2 - La mediathèque

La mediathèque permet de **trier facilement** les documents :

- par **caractéristiques** : date, poids, dimensions, format de fichier, type (image, séquence, etc.), distants/locaux, etc.
- par **statuts** : publiés ou non
- par **affectations** : articles, rubriques, etc.
- par **albums** *



filtrer



Documents

Rechercher dans les documents



Tous les medias Images (2 896) Bandes sons (22) Séquences (2) Autres documents (143)

Tous Publies Non publiés Tous Distants Locaux Tous documents brisés

rechercher



3 063 documents

		ID	Date	Poids	Largeur	Hauteur	Titre	Pages ...	2	3	4	5	6	7	8	9	...
--	--	----	------	-------	---------	---------	-------	-----------	---	---	---	---	---	---	---	---	-----

trier



	ID	Logo		Infos techniques	Description
	1068			mp3 5.9 Mo 27/10/2008 article 8	sans titre ...
	1067			pdf 2.4 Mo 27/10/2008 article 8	sans titre ...
	1066			flv 518.6 ko 27/10/2008 article 8	sans titre ...
	1025			jpg 500 x 303 pixels 21.1 ko	Shave The Pussy ...

2 - La médiathèque

Autres facilités souhaitables :

- retrouver les documents orphelins
- repérer les documents en double
- fichiers manquants
- titres manquants
- etc.



3 - Les albums

SPIP 3

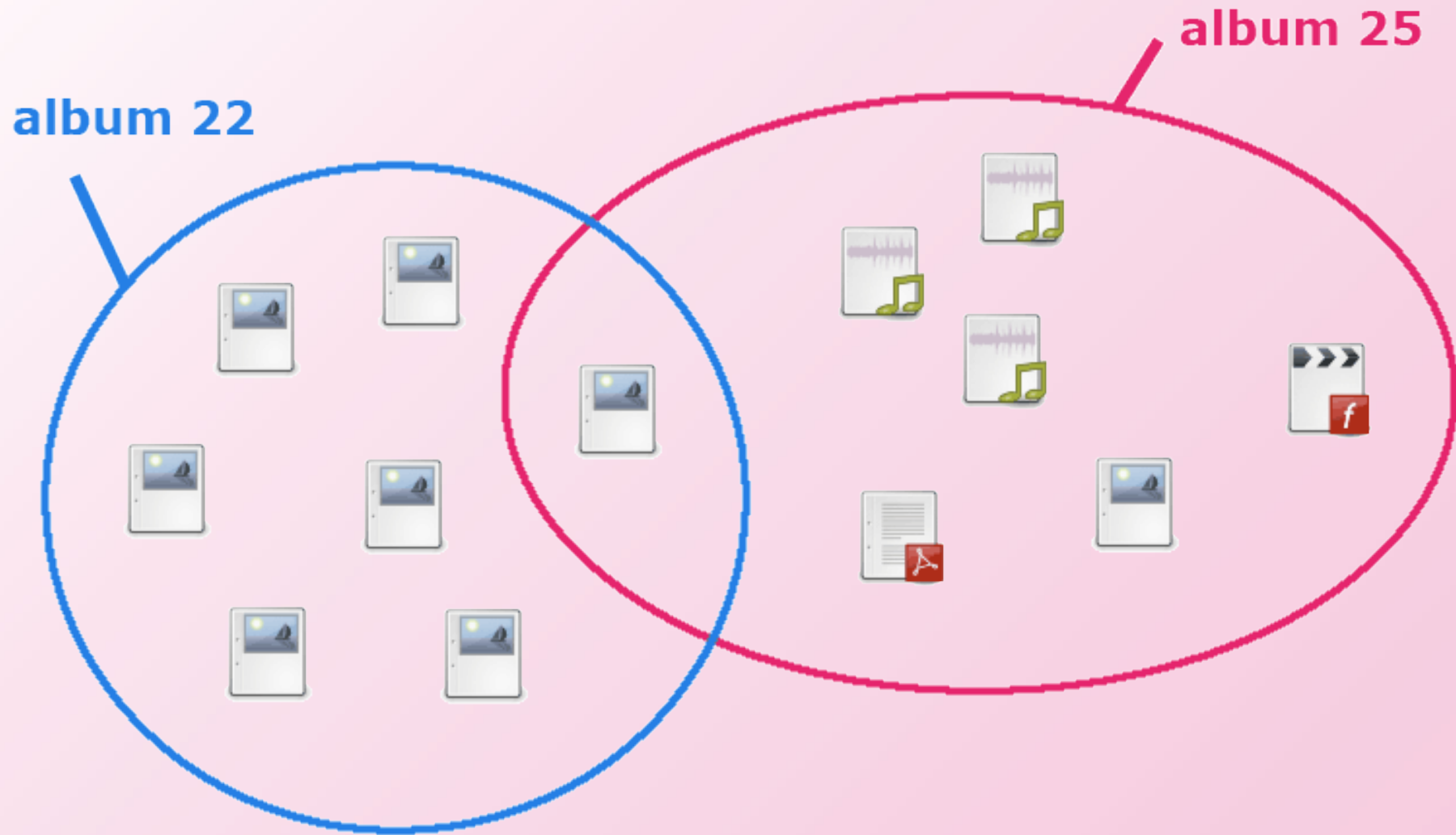


3 - Les albums

« Je veux faire des albums photos et
ranger mes documents
par groupes... »



3 - Les albums



3 - Les albums

- Pouvoir faire des **groupes** de documents
- L'album remplace le « portfolio » d'article et est **indépendant**
- Un « album » est tout simplement une **liste de documents** hétérogène
- Un document peut appartenir à plusieurs **albums différents**
- Insérer facilement un (des) album(s) **dans un texte** d'article, tout comme les documents, avec un raccourci dédié : `<album25>`



4 - Mise en page



4 - Mise en page



4 - Mise en page

 **anneke314.jpg**



Mode d'insertion :
 icône vignette
 image player

Alignement :
 gauche centre droite

Légende :
 oui non



4 - Mise en page

<doc314 | icon | right | legend>



4 - Mise en page

```
<doc314 | icon | right | legend>
```



On désigne d'abord le document avec le raccourci `<doc314>` dans tous les cas, tout simplement

Maintenons cependant `<img314>` et `<emb314>` pour préserver la compatibilité avec l'existant.



4 - Mise en page

```
<doc314 | icon | right | legend >
```



Mode d'insertion :

| icon

| thumb

| emb

etc.

(= modèles)



4 - Mise en page

```
<doc314 | icon | right | legend >
```



Alignements :

| left

| right

| center

(comme d'habitude)



4 - Mise en page

```
<doc314 | icon | right | legend >
```



Légende

= titre + descriptif
(sinon rien)



4 - Mise en page

<doc314>

<doc314|image> remplace <img314>
<doc314|player> remplace <emb314>

&

<album25>

pour insérer un portfolio dans le texte d'un article



Yapluka !

